



## IRc 4121-22 Liebherr

Merk: Liebherr  
Model: LIEIRC412122

**1.149,00€**



SCAN OM TE  
BESTELLEN

## OMSCHRIJVING

Met zacht sluiten garantie

Deze inbouwkoelkast met 4-sterren vriesvak biedt net dat beetje extra. De deur met SoftSystem sluit altijd zacht en volledig en de VarioSafe biedt de perfecte opbergplek voor kleine potjes en verpakkingen. Het deelbare draagplateau biedt extra flexibiliteit. In de EasyFresh lade bewaart u groenten en fruit bij de ideale luchtvochtigheid zodat smaak en structuur behouden blijven. Het Monochroom display met Touch-bediening is intuïtief te bedienen. Voorbereid voor smarthome toepassingen.

Ideaal voor groente en fruit.

De EasyFresh lade is de ideale plek voor uw groente en fruit. Dankzij een hoge luchtvochtigheid blijven groente en fruit langer vers dan in een normale groentelade. De lade is soepel uittrekbaar en biedt een eenvoudige toegang tot uw groente en fruit.

Geschikt voor SmartHome toepassingen.

Dit model is voorbereid om met het WIFI-thuisnetwerk te worden verbonden. Na plaatsing van een SmartDeviceBox

Bovenstaande informatie is uitsluitend informatief/indicatief en aan wijziging onderhevig

	Elektro Smets
<b>MA</b>	9u tot 12u en 13u tot 18u
<b>DI</b>	9u tot 12u en 13u tot 18u
<b>WOE</b>	GESLOTEN
<b>DO</b>	9u tot 12u en 13u tot 18u
<b>VRIJ</b>	9u tot 12u en 13u tot 18u
<b>ZAT</b>	9u tot 17u
<b>ZON</b>	GESLOTEN

	Stereorama
<b>MA</b>	GESLOTEN
<b>DI</b>	10u tot 18u
<b>WOE</b>	10u tot 18u
<b>DO</b>	10u tot 18u
<b>VRIJ</b>	10u tot 18u
<b>ZAT</b>	10u tot 17u30
<b>ZON</b>	GESLOTEN

(accessoire) wordt bijvoorbeeld SuperFrost (-32°C) automatisch ingeschakeld wanneer u bij uw favoriete supermarkt bent zodat bij thuiskomst de diepvriesproducten extra snel worden ingevroren. Of wordt u gewaarschuwd wanneer iemand thuis de koelkastdeur open heeft laten staan.

Schoonmaken was nog nooit zo gemakkelijk.

Veel onderdelen zijn geschikt om te reinigen in uw vaatwasser. Naast het deurinterieur bestaande uit kunststof plateauhouders, glasplateaus, flessenhouders, eierrekje en VarioBox, hoeven ook de GlassLine draagplateaus en de steunen voor het deelbare glasplateau niet met de hand te worden schoongemaakt.

Aansluitsnoer los meegeleverd

In de verpakking wordt het 2,2 meter lange 220V aansluitsnoer los meegeleverd. Dit voorkomt transportschade en is gemakkelijk bij het verplaatsen van het apparaat. Een extra lang snoer van 3 meter is als accessoire te bestellen.

Eenvoudig te reinigen interieur.

Kenmerkend voor het interieur van de koelkasten zijn de aan beide zijden aangebrachte zuilvormige plateauhouders. Dit concept garandeert een grote flexibiliteit bij het verstellen van de glasplateaus. Een bijkomend voordeel is het gladde oppervlak van het interieur dat daardoor zeer eenvoudig is te reinigen.

Zacht sluiten garantie.

Zelfs met volle handen is een klein zetje voldoende om de deur zachtjes te laten sluiten. Het SoftSystem dempt niet alleen de beweging bij het sluiten maar zorgt ook dat de deur vanaf 30° altijd goed sluit.

Altijd de juiste afstand.

De vier bevestigingspunten beschikken over afstandhouders die ervoor zorgen dat het apparaat op de juiste diepte in de meubelkast wordt geplaatst.

Altijd stabiel.

Dankzij de in hoogte verstelbare pootjes kunnen de apparaten optimaal worden afgesteld. Hierdoor staat het apparaat altijd stabiel.

Perfekte montage voor iedereen.

Met de bevestigingsplaat wordt het meubelpaneel bij de deur-op-deur modellen direct op de deur van de koelkast gemonteerd. Dankzij de bevestigingsplaat is het meubelpaneel in hoogte, breedte en diepte aan te passen. Hiermee zijn Liebherr inbouwapparaten perfect af te stellen.

Bovenstaande informatie is uitsluitend informatief/indicatief en aan wijziging onderhevig

	Elektro Smets		Stereorama
<b>MA</b>	9u tot 12u en 13u tot 18u	<b>MA</b>	GESLOTEN
<b>DI</b>	9u tot 12u en 13u tot 18u	<b>DI</b>	10u tot 18u
<b>WOE</b>	GESLOTEN	<b>WOE</b>	10u tot 18u
<b>DO</b>	9u tot 12u en 13u tot 18u	<b>DO</b>	10u tot 18u
<b>VRIJ</b>	9u tot 12u en 13u tot 18u	<b>VRIJ</b>	10u tot 18u
<b>ZAT</b>	9u tot 17u	<b>ZAT</b>	10u tot 17u30
<b>ZON</b>	GESLOTEN	<b>ZON</b>	GESLOTEN

Ruimte voor hoge karaffen of verpakkingen.

Het deel- en onderschuifbare glasplateau kan op iedere hoogte worden geplaatst en biedt daarmee maximale flexibiliteit. Zo vinden ook hoge karaffen snel een plaats in de koelruimte.

Met links- of rechtsdraaiende deur.

Met de mogelijkheid de deurdraairichting te wijzigen, is de kast altijd goed toegankelijk. Alle huishoudelijke modellen zijn af fabriek voorzien van rechts scharnierende deuren en zijn voorbereid voor scharnierwisseling.

Maximale flexibiliteit in het interieur.

Kenmerkend voor de Liebherr binnenkuip zijn de aan beide zijden geïntegreerde steunen aan voor- en achterkant. Deze garanderen een grote flexibiliteit bij het verstellen van de glasplateaus. U kunt de glasplateaus om de 4 cm plaatsen. Een ander voordeel is het zeer gladde interieur dat schoonmaken vereenvoudigt.

De Liebherr kwaliteit

Als koel- en vriesspecialist ontwikkelt Liebherr voortdurend nieuwe oplossingen voor meer koelcomfort, bedieningsgemak en energiebesparing. Hoogwaardige materialen tot in detail afgewerkt, moderne en nauwkeurige elektronische besturingen en een milieuvriendelijk productieproces garanderen de spreekwoordelijke Liebherr kwaliteit.

Alle functies eenvoudig in te stellen.

Dankzij het heldere Touch display kunnen alle functies gemakkelijk worden bediend. Het temperatuursdisplay geeft de actuele temperatuur van het koel- en/of vriesdeel weer. Met de duidelijk pijlsymbolen kan heel eenvoudig door het menu genavigeerd worden.

Gelijkmatige verlichting van twee zijden.

De LED verlichting is vlak in beide zijden van het apparaat geïntegreerd en zorgt voor een optimale lichtverdeling, ook als de koelkast vol is. Het gladde oppervlak maakt het schoonmaken een stuk eenvoudiger. Bij het openen van de deur wordt de intensiteit van de verlichting langzaam opgevoerd.

Indeling op maat.

De verstelbare glasplateaus bieden een grote flexibiliteit en maken het mogelijk het interieur naar eigen wens in te delen. De plateaus zijn met één hand te verstellen en ook bij slechts 90° deuropening makkelijk uit te nemen. De plateaus van veiligheidsglas zijn geschikt voor de vaatwasser.

Ook voor extra grote 2 liter verpakkingen.

Bovenstaande informatie is uitsluitend informatief/indicatief en aan wijziging onderhevig

	Elektro Smets		Stereorama
<b>MA</b>	9u tot 12u en 13u tot 18u	<b>MA</b>	GESLOTEN
<b>DI</b>	9u tot 12u en 13u tot 18u	<b>DI</b>	10u tot 18u
<b>WOE</b>	GESLOTEN	<b>WOE</b>	10u tot 18u
<b>DO</b>	9u tot 12u en 13u tot 18u	<b>DO</b>	10u tot 18u
<b>VRIJ</b>	9u tot 12u en 13u tot 18u	<b>VRIJ</b>	10u tot 18u
<b>ZAT</b>	9u tot 17u	<b>ZAT</b>	10u tot 17u30
<b>ZON</b>	GESLOTEN	<b>ZON</b>	GESLOTEN

Voor een ideale indeling zijn de deurvakken op meerdere posities in de deur te plaatsen. De deurvakken bieden een snelle toegang tot de producten en zijn zelfs groot genoeg voor 2 liter verpakkingen. De deurvakken zijn geschikt voor de vaatwasser.

Behoud van optimale sluiting.

Het deurrubber is eenvoudig zelf te verwisselen. Door het oude rubber los te trekken kan het eenvoudig vervangen worden door het nieuwe deurrubber in de uitsparing te drukken. Zo behoudt u altijd een perfecte sluiting van de koelkast.

Perfekte opslag voor flessen.

De kunststof flessenhouder biedt de mogelijkheid 3 flessen stabiel te bewaren. Door de flessen te stapelen kunt u zelfs maximaal 6 flessen bewaren. De stabiele houder is naar wens op ieders glasplateau te plaatsen.

Altijd ijsblokjes beschikbaar.

De ijsblokjeshouder maakt het eenvoudig een voorraad ijsblokjes te maken. Door meer of minder water te gebruiken kan de grootte van de ijsblokjes zelf bepaald worden.

Bakken klaar? Koelen maar.



Alle inbouw koelkasten en koel/vriescombinaties zijn geschikt om een bakplaat direct in te schuiven. Ideaal in de voorbereiding en tijdens het bakken. Bij 90° deuropening is het inzetten en uitnemen van de bakplaat mogelijk.

## SPECIFICATIE

Algemeen		Energieverbruik	
Totale netto inhoud	183 Liter	Energieklasse	C
Type koelkast	Eéndeurskoelkast met vriesvak	Geluidsniveau	32 dB(A)
Vriesgedeelte		Geluidsniveau-klasse	B
		Jaarlijks elektrisch verbruik	95 kWh
Fysieke kenmerken		Koelen	
Breedte	55.9 cm	Totale netto inhoud	167 Liter

Bovenstaande informatie is uitsluitend informatief/indicatief en aan wijziging onderhevig


Elektro Smets		Stereorama	
<b>MA</b>	9u tot 12u en 13u tot 18u	<b>MA</b>	GESLOTEN
<b>DI</b>	9u tot 12u en 13u tot 18u	<b>DI</b>	10u tot 18u
<b>WOE</b>	GESLOTEN	<b>WOE</b>	10u tot 18u
<b>DO</b>	9u tot 12u en 13u tot 18u	<b>DO</b>	10u tot 18u
<b>VRIJ</b>	9u tot 12u en 13u tot 18u	<b>VRIJ</b>	10u tot 18u
<b>ZAT</b>	9u tot 17u	<b>ZAT</b>	10u tot 17u30
<b>ZON</b>	GESLOTEN	<b>ZON</b>	GESLOTEN

Deurtechniek	Deur-op-deur	koelkast
Diepte	54.6 cm	
Hoogte	121.3 cm	
Ingebouwde LED verlichting		
Klimaatklasse	SN (10-32°C), T (16-43°C)	
Nisbreedte (minimaal)	56 cm	
Nisdiepte (minimaal)	55 cm	
Nishoogte (minimaal)	121.6 cm	
Omkeerbare deur		

#### Uitrusting

Ijsblokjesmaker 

#### Veiligheid

Alarm bij geopende deur 

#### Vriezen

Bewaartijd bij stroomuitval	9 uur
Invriescapaciteit	2 kg/24u
Netto inhoud diepvriezer	16 Liter

Bovenstaande informatie is uitsluitend informatief/indicatief en aan wijziging onderhevig

	Elektro Smets		Steoreorama
<b>MA</b>	9u tot 12u en 13u tot 18u	<b>MA</b>	GESLOTEN
<b>DI</b>	9u tot 12u en 13u tot 18u	<b>DI</b>	10u tot 18u
<b>WOE</b>	GESLOTEN	<b>WOE</b>	10u tot 18u
<b>DO</b>	9u tot 12u en 13u tot 18u	<b>DO</b>	10u tot 18u
<b>VRIJ</b>	9u tot 12u en 13u tot 18u	<b>VRIJ</b>	10u tot 18u
<b>ZAT</b>	9u tot 17u	<b>ZAT</b>	10u tot 17u30
<b>ZON</b>	GESLOTEN	<b>ZON</b>	GESLOTEN