



IRc 3920-62 Liebherr

Merk: Liebherr
Model: LIEIRC392062

899,00€



SCAN OM TE
BESTELLEN

OMSCHRIJVING

Ideaal voor groente en fruit.

De EasyFresh lade is de ideale plek voor uw groente en fruit. Dankzij een hoge luchtvochtigheid blijven groente en fruit langer vers dan in een normale groentelade. De lade is soepel uittrekbaar en biedt een eenvoudige toegang tot uw groente en fruit.

Geschikt voor SmartHome toepassingen.

Dit model is voorbereid om met het WIFI-thuisnetwerk te worden verbonden. Na plaatsing van een SmartDeviceBox (accessoire) wordt bijvoorbeeld SuperFrost (-32°C) automatisch ingeschakeld wanneer u bij uw favoriete supermarkt bent zodat bij thuiskomst de diepvriesproducten extra snel worden ingevroren. Of wordt u gewaarschuwd wanneer iemand thuis de koelkastdeur open heeft laten staan.

Aansluitsnoer los meegeleverd

In de verpakking wordt het 2,2 meter lange 220V aansluitsnoer los meegeleverd. Dit voorkomt transportschade en is gemakkelijk bij het verplaatsen van het apparaat. Een extra lang snoer van 3 meter is als accessoire te

Bovenstaande informatie is uitsluitend informatief/indicatief en aan wijziging onderhevig

	Elektro Smets
MA	9u tot 12u en 13u tot 18u
DI	9u tot 12u en 13u tot 18u
WOE	GESLOTEN
DO	9u tot 12u en 13u tot 18u
VRIJ	9u tot 12u en 13u tot 18u
ZAT	9u tot 17u
ZON	GESLOTEN

	Stereorama
MA	GESLOTEN
DI	10u tot 18u
WOE	10u tot 18u
DO	10u tot 18u
VRIJ	10u tot 18u
ZAT	10u tot 17u30
ZON	GESLOTEN

bestellen.

Zacht sluiten garantie.

Zelfs met volle handen is een klein zetje voldoende om de deur zachtjes te laten sluiten. Het SoftSystem dempt niet alleen de beweging bij het sluiten maar zorgt ook dat de deur vanaf 30° altijd goed sluit.

Altijd de juiste afstand.

De vier bevestigingspunten beschikken over afstandhouders die ervoor zorgen dat het apparaat op de juiste diepte in de meubelkast wordt geplaatst.

Altijd stabiel.

Dankzij de in hoogte verstelbare pootjes kunnen de apparaten optimaal worden afgesteld. Hierdoor staat het apparaat altijd stabiel.

Perfekte montage voor iedereen.

Met de bevestigingsplaat wordt het meubelpaneel bij de deur-op-deur modellen direct op de deur van de koelkast gemonteerd. Dankzij de bevestigingsplaat is het meubelpaneel in hoogte, breedte en diepte aan te passen. Hiermee zijn Liebherr inbouwapparaten perfect af te stellen.

Ruimte voor hoge karaffen of verpakkingen.

Het deel- en onderschuifbare glasplateau kan op iedere hoogte worden geplaatst en biedt daarmee maximale flexibiliteit. Zo vinden ook hoge karaffen snel een plaats in de koelruimte.

Met links- of rechtsdraaiende deur.

Met de mogelijkheid de deurdraairichting te wijzigen, is de kast altijd goed toegankelijk. Alle huishoudelijke modellen zijn af fabriek voorzien van rechts scharnierende deuren en zijn voorbereid voor scharnierwisseling.

Maximale flexibiliteit in het interieur.

Kenmerkend voor de Liebherr binnenkuip zijn de aan beide zijden geïntegreerde steunen aan voor- en achterkant. Deze garanderen een grote flexibiliteit bij het verstellen van de glasplateaus. U kunt de glasplateaus om de 4 cm plaatsen. Een ander voordeel is het zeer gladde interieur dat schoonmaken vereenvoudigt.

De Liebherr kwaliteit

Als koel- en vriesspecialist ontwikkelt Liebherr voortdurend nieuwe oplossingen voor meer koelcomfort, bedieningsgemak en energiebesparing. Hoogwaardige materialen tot in detail afgewerkt, moderne en nauwkeurige

Bovenstaande informatie is uitsluitend informatief/indicatief en aan wijziging onderhevig

	Elektro Smets		Stereorama
MA	9u tot 12u en 13u tot 18u	MA	GESLOTEN
DI	9u tot 12u en 13u tot 18u	DI	10u tot 18u
WOE	GESLOTEN	WOE	10u tot 18u
DO	9u tot 12u en 13u tot 18u	DO	10u tot 18u
VRIJ	9u tot 12u en 13u tot 18u	VRIJ	10u tot 18u
ZAT	9u tot 17u	ZAT	10u tot 17u30
ZON	GESLOTEN	ZON	GESLOTEN

elektronische besturingen en een milieuvriendelijk productieproces garanderen de spreekwoordelijke Liebherr kwaliteit.

Gelijkmatige verlichting van het koeldeel.

De LED verlichting is vlak in het plafond van het apparaat geïntegreerd en zorgt voor een optimale lichtverdeling, ook als de koelkast vol is. Het gladde oppervlak maakt het schoonmaken een stuk eenvoudiger. Bij het openen van de deur wordt de intensiteit van de verlichting langzaam opgevoerd.

Alle functies eenvoudig in te stellen.

Dankzij het heldere Touch display kunnen alle functies gemakkelijk worden bediend. Het temperatuuroverzicht geeft de actuele temperatuur van het koel- en/of vriesdeel weer. Met de duidelijk pijlsymbolen kan heel eenvoudig door het menu genavigeerd worden.

Ook voor extra grote 2 liter verpakkingen.

Voor een ideale indeling zijn de deurvakken op meerdere posities in de deur te plaatsen. De deurvakken bieden een snelle toegang tot de producten en zijn zelfs groot genoeg voor 2 liter verpakkingen. De deurvakken zijn geschikt voor de vaatwasser.

Behoud van optimale sluiting.

Het deurrubber is eenvoudig zelf te verwisselen. Door het oude rubber los te trekken kan het eenvoudig vervangen worden door het nieuwe deurrubber in de uitsparing te drukken. Zo behoudt u altijd een perfecte sluiting van de koelkast.

Perfekte opslag voor flessen.

De kunststof flessenhouder biedt de mogelijkheid 3 flessen stabiel te bewaren. Door de flessen te stapelen kunt u zelfs maximaal 6 flessen bewaren. De stabiele houder is naar wens op ieders glasplateau te plaatsen.

Bakken klaar? Koelen maar.

Alle inbouw koelkasten en koel/vriescombinaties zijn geschikt om een bakplaat direct in te schuiven. Ideaal in de voorbereiding en tijdens het bakken. Bij 90° deuropening is het inzetten en uitnemen van de bakplaat mogelijk.





Energiezuinige, heldere verlichting.

LED verlichting is energiezuinig, heeft een zeer lange levensduur en een minimale warmteafgifte. Daarnaast is voor LED-technologie weinig ruimte nodig waardoor de verlichting plaatsbesparend in het interieur kan worden geïntegreerd.

Bovenstaande informatie is uitsluitend informatief/indicatief en aan wijziging onderhevig

	Elektro Smets		Stereorama
MA	9u tot 12u en 13u tot 18u	MA	GESLOTEN
DI	9u tot 12u en 13u tot 18u	DI	10u tot 18u
WOE	GESLOTEN	WOE	10u tot 18u
DO	9u tot 12u en 13u tot 18u	DO	10u tot 18u
VRIJ	9u tot 12u en 13u tot 18u	VRIJ	10u tot 18u
ZAT	9u tot 17u	ZAT	10u tot 17u30
ZON	GESLOTEN	ZON	GESLOTEN

SPECIFICATIE

Algemeen		Energieverbruik	
Totale netto inhoud	137 Liter	Energieklasse	C
Type koelkast	Eéndeurskoelkast zonder vriesvak	Geluidsniveau	27 dB(A)
Vriesgedeelte		Geluidsniveau-klasse	A
		Jaarlijks elektrisch verbruik	60 kWh
Fysieke kenmerken		Koelen	
Breedte	55.9 cm	Totale netto inhoud koelkast	137 Liter
Deurtechniek	Deur-op-deur		
Diepte	54.6 cm		
Hoogte	87.2 cm		
Ingebouwde LED verlichting			
Klimaatklasse	SN (10-32°C), T (16-43°C)		
Nisbreedte (minimaal)	56 cm		
Nisdiepte (minimaal)	55 cm		
Nishoogte (minimaal)	87.4 cm		
Omkeerbare deur			
Veiligheid			
Alarm bij geopende deur			

Bovenstaande informatie is uitsluitend informatief/indicatief en aan wijziging onderhevig

Elektro Smets		Stereorama	
MA	9u tot 12u en 13u tot 18u	MA	GESLOTEN
DI	9u tot 12u en 13u tot 18u	DI	10u tot 18u
WOE	GESLOTEN	WOE	10u tot 18u
DO	9u tot 12u en 13u tot 18u	DO	10u tot 18u
VRIJ	9u tot 12u en 13u tot 18u	VRIJ	10u tot 18u
ZAT	9u tot 17u	ZAT	10u tot 17u30
ZON	GESLOTEN	ZON	GESLOTEN