



## DRe 3900-22 Liebherr

Merk: Liebherr  
Model: LIEDRE390022

999,00€



SCAN OM TE  
BESTELLEN

## OMSCHRIJVING

In de decorlijst van deze Liebherr inbouw koeler past een decorplaat van max. 4 mm dikte waarmee ook deze koeler weer mooi bij de bestaande keuken past. Een bakplaat kan zonder probleem in deze ruime en moderne koeler worden geschoven. De temperatuur is via het Monochroom display met Touch-bediening instelbaar tussen +2°C en +9°C. Naast de actuele temperatuur toont het display ook alarmmeldingen bij bijvoorbeeld een te lang geopende deur of stroomuitval.

### Ideaal voor groente en fruit.

De EasyFresh lade is de ideale plek voor uw groente en fruit. Dankzij een hoge luchtvochtigheid blijven groente en fruit langer vers dan in een normale groentelade. De lade is soepel uittrekbaar en biedt een eenvoudige toegang tot uw groente en fruit.

### Geschikt voor SmartHome toepassingen.

Dit model is voorbereid om met het WIFI-thuisnetwerk te worden verbonden. Na plaatsing van een SmartDeviceBox (accessoire) wordt bijvoorbeeld SuperFrost (-32°C) automatisch ingeschakeld wanneer u bij uw favoriete

Bovenstaande informatie is uitsluitend informatief/indicatief en aan wijziging onderhevig

	Elektro Smets
<b>MA</b>	9u tot 12u en 13u tot 18u
<b>DI</b>	9u tot 12u en 13u tot 18u
<b>WOE</b>	GESLOTEN
<b>DO</b>	9u tot 12u en 13u tot 18u
<b>VRIJ</b>	9u tot 12u en 13u tot 18u
<b>ZAT</b>	9u tot 17u
<b>ZON</b>	GESLOTEN

	Stereorama
<b>MA</b>	GESLOTEN
<b>DI</b>	10u tot 18u
<b>WOE</b>	10u tot 18u
<b>DO</b>	10u tot 18u
<b>VRIJ</b>	10u tot 18u
<b>ZAT</b>	10u tot 17u30
<b>ZON</b>	GESLOTEN

supermarkt bent zodat bij thuiskomst de diepvriesproducten extra snel worden ingevroren. Of wordt u gewaarschuwd wanneer iemand thuis de koelkastdeur open heeft laten staan.

### **Schoonmaken was nog nooit zo gemakkelijk.**

Veel onderdelen zijn geschikt om te reinigen in uw vaatwasser. Naast het deurinterieur bestaande uit kunststof plateauhouders, glasplateaus, flessenhouders, eierrekje en VarioBox, hoeven ook de GlassLine draagplateaus en de steunen voor het deelbare glasplateau niet met de hand te worden schoongemaakt.

### **Aansluitsnoer los meegeleverd**

In de verpakking wordt het 2,2 meter lange 220V aansluitsnoer los meegeleverd. Dit voorkomt transportschade en is gemakkelijk bij het verplaatsen van het apparaat. Een extra lang snoer van 3 meter is als accessoire te bestellen.

### **Eenvoudig te reinigen interieur.**

Kenmerkend voor het interieur van de koelkasten zijn de aan beide zijden aangebrachte zuilvormige plateauhouders. Dit concept garandeert een grote flexibiliteit bij het verstellen van de glasplateaus. Een bijkomend voordeel is het gladde oppervlak van het interieur dat daardoor zeer eenvoudig is te reinigen.

### **Altijd stabiel.**

Dankzij de in hoogte verstelbare pootjes kunnen de apparaten optimaal worden afgesteld. Hierdoor staat het apparaat altijd stabiel.

### **Met links- of rechtsdraaiende deur.**

Met de mogelijkheid de deurdraairichting te wijzigen, is de kast altijd goed toegankelijk. Alle huishoudelijke modellen zijn af fabriek voorzien van rechts scharnierende deuren en zijn voorbereid voor scharnierwisseling.

### **Maximale flexibiliteit in het interieur.**

Kenmerkend voor de Liebherr binnenkuip zijn de aan beide zijden geïntegreerde steunen aan voor- en achterkant. Deze garanderen een grote flexibiliteit bij het verstellen van de glasplateaus. U kunt de glasplateaus om de 4 cm plaatsen. Een ander voordeel is het zeer gladde interieur dat schoonmaken vereenvoudigt.

### **De Liebherr kwaliteit**

Als koel- en vriesspecialist ontwikkelt Liebherr voortdurend nieuwe oplossingen voor meer koelcomfort, bedieningsgemak en energiebesparing. Hoogwaardige materialen tot in detail afgewerkt, moderne en nauwkeurige elektronische besturingen en een milieuvriendelijk productieproces garanderen de spreekwoordelijke Liebherr

Bovenstaande informatie is uitsluitend informatief/indicatief en aan wijziging onderhevig

	Elektro Smets		Stereorama
<b>MA</b>	9u tot 12u en 13u tot 18u	<b>MA</b>	GESLOTEN
<b>DI</b>	9u tot 12u en 13u tot 18u	<b>DI</b>	10u tot 18u
<b>WOE</b>	GESLOTEN	<b>WOE</b>	10u tot 18u
<b>DO</b>	9u tot 12u en 13u tot 18u	<b>DO</b>	10u tot 18u
<b>VRIJ</b>	9u tot 12u en 13u tot 18u	<b>VRIJ</b>	10u tot 18u
<b>ZAT</b>	9u tot 17u	<b>ZAT</b>	10u tot 17u30
<b>ZON</b>	GESLOTEN	<b>ZON</b>	GESLOTEN

kwaliteit.

### **Alle functies eenvoudig in te stellen.**

Dankzij het heldere Touch display kunnen alle functies gemakkelijk worden bediend. Het temperatuurdisplay geeft de actuele temperatuur van het koel- en/of vriesdeel weer. Met de duidelijk pijlsymbolen kan heel eenvoudig door het menu genavigeerd worden.

### **Gelijkmatige verlichting van het koeldeel.**

De LED verlichting is vlak in het plafond van het apparaat geïntegreerd en zorgt voor een optimale lichtverdeling, ook als de koelkast vol is. Het gladde oppervlak maakt het schoonmaken een stuk eenvoudiger. Bij het openen van de deur wordt de intensiteit van de verlichting langzaam opgevoerd.

### **Indeling op maat.**

De verstelbare glasplateaus bieden een grote flexibiliteit en maken het mogelijk het interieur naar eigen wens in te delen. De plateaus zijn met één hand te verstellen en ook bij slechts 90° deuropening makkelijk uit te nemen. De plateaus van veiligheidsglas zijn geschikt voor de vaatwasser.

### **Ook voor extra grote 2 liter verpakkingen.**

Voor een ideale indeling zijn de deurvakken op meerdere posities in de deur te plaatsen. De deurvakken bieden een snelle toegang tot de producten en zijn zelfs groot genoeg voor 2 liter verpakkingen. De deurvakken zijn geschikt voor de vaatwasser.

### **Behoud van optimale sluiting.**

Het deurrubber is eenvoudig zelf te verwisselen. Door het oude rubber los te trekken kan het eenvoudig vervangen worden door het nieuwe deurrubber in de uitsparing te drukken. Zo behoudt u altijd een perfecte sluiting van de koelkast.

### **Bakken klaar? Koelen maar.**

Alle inbouw koelkasten en koel/vriescombinaties zijn geschikt om een bakplaat direct in te schuiven. Ideaal in de voorbereiding en tijdens het bakken. Bij 90° deuropening is het inzetten en uitnemen van de bakplaat mogelijk.





### **Energiezuinige, heldere verlichting.**

LED verlichting is energiezuinig, heeft een zeer lange levensduur en een minimale warmteafgifte. Daarnaast is voor LED-technologie weinig ruimte nodig waardoor de verlichting plaatsbesparend in het interieur kan worden geïntegreerd.

Bovenstaande informatie is uitsluitend informatief/indicatief en aan wijziging onderhevig

	Elektro Smets		Stereorama
<b>MA</b>	9u tot 12u en 13u tot 18u	<b>MA</b>	GESLOTEN
<b>DI</b>	9u tot 12u en 13u tot 18u	<b>DI</b>	10u tot 18u
<b>WOE</b>	GESLOTEN	<b>WOE</b>	10u tot 18u
<b>DO</b>	9u tot 12u en 13u tot 18u	<b>DO</b>	10u tot 18u
<b>VRIJ</b>	9u tot 12u en 13u tot 18u	<b>VRIJ</b>	10u tot 18u
<b>ZAT</b>	9u tot 17u	<b>ZAT</b>	10u tot 17u30
<b>ZON</b>	GESLOTEN	<b>ZON</b>	GESLOTEN

## SPECIFICATIE

Algemeen		Energieverbruik	
Totale netto inhoud	137 Liter	Energieklasse	E
Type koelkast	Eéndeurskoelkast zonder vriesvak	Geluidsniveau	35 dB(A)
Vriesgedeelte		Geluidsniveau-klasse	B
		Jaarlijks elektrisch verbruik	93 kWh
Fysieke kenmerken		Koelen	
Breedte	55.9 cm	Totale netto inhoud koelkast	137 Liter
Deurtechniek	Decorlijsten		
Diepte	54 cm		
Hoogte	87.2 cm		
Ingebouwde LED verlichting			
Klimaatklasse	SN (10-32°C), T (16-43°C)		
Nisbreedte (minimaal)	56 cm		
Nisdiepte (minimaal)	55 cm		
Nishoogte (minimaal)	87.4 cm		
Omkeerbare deur			
Veiligheid			
Alarm bij geopende deur			

Bovenstaande informatie is uitsluitend informatief/indicatief en aan wijziging onderhevig

Elektro Smets		Stereorama	
<b>MA</b>	9u tot 12u en 13u tot 18u	<b>MA</b>	GESLOTEN
<b>DI</b>	9u tot 12u en 13u tot 18u	<b>DI</b>	10u tot 18u
<b>WOE</b>	GESLOTEN	<b>WOE</b>	10u tot 18u
<b>DO</b>	9u tot 12u en 13u tot 18u	<b>DO</b>	10u tot 18u
<b>VRIJ</b>	9u tot 12u en 13u tot 18u	<b>VRIJ</b>	10u tot 18u
<b>ZAT</b>	9u tot 17u	<b>ZAT</b>	10u tot 17u30
<b>ZON</b>	GESLOTEN	<b>ZON</b>	GESLOTEN