



## ECAM450.65.S Elettta Explore De'Longhi

Merk: De'Longhi  
Model: BRADLECAM450.65.S

**1.049,99€**



SCAN OM TE  
BESTELLEN

### OMSCHRIJVING

Achter de verfijnde, donkergrijze voorkant biedt de nieuwe volautomatische espressomachine Elettta Explore meer dan 50 warme, koude en Cold Brew dranken die je kunt ontdekken.

Geniet van automatisch warm melkschuim dankzij LatteCrema Hot Technology, en verfrissende koude en Cold Brew dranken met LatteCrema Cool\* en Cold Extraction Technology, thuis of onderweg met de handige To-Go-functie.

- LatteCrema Hot en Cool Technology voor automatisch schuim van warme en koude melk
- Cold Extraction Technology voor de meest verfrissende Cold Brew-dranken in minder dan 5 minuten
- 3,5" TFT-display met gekleurde pictogrammen
- Bean Adapt Technology past automatisch de machine-instellingen aan voor elk koffietype om de ideale koffie-extractie te garanderen
- Wifi-connectiviteit en mobiele app
- Automatisch To-Go-systeem voor mokken tot 16 cm

Bovenstaande informatie is uitsluitend informatief/indicatief en aan wijziging onderhevig

	Elektro Smets
<b>MA</b>	9u tot 12u en 13u tot 18u
<b>DI</b>	9u tot 12u en 13u tot 18u
<b>WOE</b>	GESLOTEN
<b>DO</b>	9u tot 12u en 13u tot 18u
<b>VRIJ</b>	9u tot 12u en 13u tot 18u
<b>ZAT</b>	9u tot 17u
<b>ZON</b>	GESLOTEN

	Steoreorama
<b>MA</b>	GESLOTEN
<b>DI</b>	10u tot 18u
<b>WOE</b>	10u tot 18u
<b>DO</b>	10u tot 18u
<b>VRIJ</b>	10u tot 18u
<b>ZAT</b>	10u tot 17u30
<b>ZON</b>	GESLOTEN

## LatteCrema Hot & Cool Technology

LatteCrema Hot en Cool zijn de exclusieve De'Longhi technologieën die met één druk op de knop automatisch een romig, langdurig melkschuim op de juiste temperatuur leveren, met zuivelmelk of zelfs plantaardige dranken. LatteCrema Hot mengt stoom, lucht en melk om automatisch romig schuim van warme melk met meerdere schuimniveaus af te geven... tot de allerlaatste druppel! LatteCrema Cool versterkt perfect de zoete noten van melk, terwijl het koel blijft, voor de romigste koude koffie-ervaring, het hele jaar door. Beide karaffen zijn uitgerust met een automatisch reinigingssysteem en al hun onderdelen zijn vaatwasbestendig, voor eenvoudige reiniging en een extra hygiëneniveau.


## Bean Adapt Technology

Dankzij onze gepatenteerde Bean Adapt Technology zal de machine, welke koffieboonsoort je ook kiest, makkelijk haar instellingen aanpassen om de ideale koffie-extractie te garanderen, alle koffiearoma's te behouden en te verheerlijken.

## Cold Extraction Technology

Het thuis brouwen van Cold Brew koffie is nu mogelijk in minder dan 5 minuten. De exclusieve Cold Extraction Technology transformeert je favoriete bonen, maalt en tampt ze automatisch en doordrenkt vervolgens de koffiedosis met water op kamertemperatuur bij zeer lage druk. Hierdoor worden alle smaaknuances van de koffie opgenomen in een geweldig kopje Cold Brew. De Cold Extraction Technology zet automatisch lichtere en verfrissendere cold brew dranken op aanvraag, die nog beter zijn als ze met ijs worden geserveerd.

## SPECIFICATIE

Algemeen		Bediening	
Inhoud waterreservoir	1.8 Liter	Koppeling met app	
Pompdruk	19 bar		

Bovenstaande informatie is uitsluitend informatief/indicatief en aan wijziging onderhevig

	Elektro Smets		Steoreorama
<b>MA</b>	9u tot 12u en 13u tot 18u	<b>MA</b>	GESLOTEN
<b>DI</b>	9u tot 12u en 13u tot 18u	<b>DI</b>	10u tot 18u
<b>WOE</b>	GESLOTEN	<b>WOE</b>	10u tot 18u
<b>DO</b>	9u tot 12u en 13u tot 18u	<b>DO</b>	10u tot 18u
<b>VRIJ</b>	9u tot 12u en 13u tot 18u	<b>VRIJ</b>	10u tot 18u
<b>ZAT</b>	9u tot 17u	<b>ZAT</b>	10u tot 17u30
<b>ZON</b>	GESLOTEN	<b>ZON</b>	GESLOTEN

Soort koffie                   Gemalen koffie,  
  Koffiebonen  
Type                               Volautomatisch  
espressomachine

#### Fysieke kenmerken

Breedte                       26 cm  
Diepte                         45 cm  
Gewicht                      11.3 kg  
Hoogte                        38 cm  
Kleur                         Grijs  
Kleur/Stijl                  TRANSPARANT





#### Koffie

Automatisch                   
Cappuccino                   
Automatisch Latte  
macchiato                   
Heetwaterfunctie           
Inhoud                      300 g  
bonenreservoir  
Instelbare                   
koffiesterkte en  
hoeveelheid  
Maximum kopjes per  
beurt                        2



#### Stroom

Vermogen                   1450 W


#### Gebruiksgemak

Afneembaar                   
waterreservoir  
Geheugenfunctie           
Kopjesverwarming         
Met scherm                 

#### Melk

Functie voor melk           
opschuimen  
Melk opschuimen via  
melkreservoir             

#### Waterreservoir

Aanduiding                   
waterniveau  
Voorzien van               optional

Bovenstaande informatie is uitsluitend informatief/indicatief en aan wijziging onderhevig

#### Elektro Smets

**MA**                       9u tot 12u en 13u tot 18u  
**DI**                       9u tot 12u en 13u tot 18u  
**WOE**                    GESLOTEN  
**DO**                       9u tot 12u en 13u tot 18u  
**VRIJ**                    9u tot 12u en 13u tot 18u  
**ZAT**                     9u tot 17u  
**ZON**                     GESLOTEN

#### Stereorama

**MA**                       GESLOTEN  
**DI**                       10u tot 18u  
**WOE**                    10u tot 18u  
**DO**                       10u tot 18u  
**VRIJ**                    10u tot 18u  
**ZAT**                     10u tot 17u30  
**ZON**                     GESLOTEN



**Elektro Smets**  
Statiestraat 16-16-18  
2560 Nijlen

+32 3 481 84 90  
info@elektrosmets.be

**Stereorama**  
Antwerpsesteenweg 336  
2500 Lier

03/480.37.97  
info@stereorama.be

waterfilter

Bovenstaande informatie is uitsluitend informatief/indicatief en aan wijziging onderhevig

	Elektro Smets
<b>MA</b>	9u tot 12u en 13u tot 18u
<b>DI</b>	9u tot 12u en 13u tot 18u
<b>WOE</b>	GESLOTEN
<b>DO</b>	9u tot 12u en 13u tot 18u
<b>VRIJ</b>	9u tot 12u en 13u tot 18u
<b>ZAT</b>	9u tot 17u
<b>ZON</b>	GESLOTEN

	Steoreorama
<b>MA</b>	GESLOTEN
<b>DI</b>	10u tot 18u
<b>WOE</b>	10u tot 18u
<b>DO</b>	10u tot 18u
<b>VRIJ</b>	10u tot 18u
<b>ZAT</b>	10u tot 17u30
<b>ZON</b>	GESLOTEN