



ESW 7020 CS Miele

Merk: Miele
Model: MIEESW7020CS

1.279,00€



SCAN OM TE
BESTELLEN

OMSCHRIJVING

Greeploze culinaire lade van 29 cm hoog voor het voorverwarmen van servies, van gerechten en voor slow cooking.

Capaciteit: servies voor 12 personen.

- Het ultieme genot: slow cooking
- Altijd de juiste temperatuur: vier functies
- Comfortabel en eenvoudig: touch-bediening
- Eenvoudig openen van de lade: Push2open
- Zeker is zeker: timerfunctie met automatisch uitschakelen

Weinig hitte voor aromatisch resultaat

Verwen kwalitatief hoogwaardig vlees met slow cooking: met deze professionele methode wordt het vlees op lage

Bovenstaande informatie is uitsluitend informatief/indicatief en aan wijziging onderhevig

	Elektro Smets
MA	9u tot 12u en 13u tot 18u
DI	9u tot 12u en 13u tot 18u
WOE	GESLOTEN
DO	9u tot 12u en 13u tot 18u
VRIJ	9u tot 12u en 13u tot 18u
ZAT	9u tot 17u
ZON	GESLOTEN

	Stereorama
MA	GESLOTEN
DI	10u tot 18u
WOE	10u tot 18u
DO	10u tot 18u
VRIJ	10u tot 18u
ZAT	10u tot 17u30
ZON	GESLOTEN

temperaturen behoedzaam bereid, zodat aroma's en voedingsstoffen grotendeels behouden blijven. Uw vleesgerechten worden zacht, aromatisch en mals en kunnen na het bereidingsproces direct worden aangesneden. De anders benodigde rusttijd vervalt, aangezien het vocht in het vlees gelijkmatig is verdeeld.

Diverse mogelijkheden

Of u nu chocolade wilt smelten of uw voedingsmiddelen behoedzaam wilt ontdooien: met de culinaire lade van Miele kunt u de meest uiteenlopende gerechten helemaal naar uw wens en smaak bereiden – altijd perfect en van de beste kwaliteit. Het hoogtepunt: dankzij de functie “slow cooking” wordt elke soort vlees bijzonder mals en zacht.

Praktisch en ergonomisch

Dankzij de handige FlexiClips kan de culinaire lade van Miele compleet worden geopend. Dit maakt het in- en uitladen beduidend makkelijker en zorgt voor een comfortabele handhaving. Vanwege de stabiele telescoopgeleiders kunt u de lade eenvoudig in- en uitschuiven.

Een aanraking volstaat

Hebt u uw handen vol? Geen probleem, druk voorzichtig op de lade en deze gaat direct open dankzij het handige Push2open-mechanisme. Een veerspanning zorgt ervoor dat de lade ver open gaat en u deze gemakkelijk kunt inladen en bedienen. Het bewust achterwege laten van een handvat creëert bovendien perfecte homogeniteit in het design met onze inbouwtoestellen.

Zorgeloos comfort

Onbezorgd genieten: de 4-uur-Timer maakt het mogelijk om ook tijdens het bereidingsproces aandacht aan andere dingen te schenken, want de culinaire lade van Miele schakelt na afloop van de geprogrammeerde tijd automatisch uit. Daardoor geniet u van meer vrijheid bij het koken en kunt u zich op andere zaken concentreren.

SPECIFICATIE

Bediening

Regelbare 

Functies

Warmhoudfunctie 

Bovenstaande informatie is uitsluitend informatief/indicatief en aan wijziging onderhevig

	Elektro Smets		Steoreorama
MA	9u tot 12u en 13u tot 18u	MA	GESLOTEN
DI	9u tot 12u en 13u tot 18u	DI	10u tot 18u
WOE	GESLOTEN	WOE	10u tot 18u
DO	9u tot 12u en 13u tot 18u	DO	10u tot 18u
VRIJ	9u tot 12u en 13u tot 18u	VRIJ	10u tot 18u
ZAT	9u tot 17u	ZAT	10u tot 17u30
ZON	GESLOTEN	ZON	GESLOTEN

temperatuur




Fysieke kenmerken

Breedte	59 cm
Diepte	57 cm
Hoogte	28.9 cm
Kleur	Grijs, Zwart
Nisbreedte (minimaal)	56 cm
Nisdiepte (minimaal)	55 cm
Nishoogte (minimaal)	29 cm

Stroom

Vermogen	700 W
----------	-------

Ovenkenmerken

Langzaam Garen	
Ontdooifunctie	
Rijzen van deeg	

Verwarmen

Maximum temperatuur	85 °C
------------------------	-------

Bovenstaande informatie is uitsluitend informatief/indicatief en aan wijziging onderhevig

	Elektro Smets		Steoreorama
MA	9u tot 12u en 13u tot 18u	MA	GESLOTEN
DI	9u tot 12u en 13u tot 18u	DI	10u tot 18u
WOE	GESLOTEN	WOE	10u tot 18u
DO	9u tot 12u en 13u tot 18u	DO	10u tot 18u
VRIJ	9u tot 12u en 13u tot 18u	VRIJ	10u tot 18u
ZAT	9u tot 17u	ZAT	10u tot 17u30
ZON	GESLOTEN	ZON	GESLOTEN