



WER 875 WPS TwinDos, PowerWash, Miele@home Miele

Merk: Miele
Model: MIEWER875WPS

2.029,00€



SCAN OM TE
BESTELLEN

OMSCHRIJVING

W1 wasmachine voorlader met TwinDos, PowerWash 2.0 en WiFiConn@ct voor de slimme wasbehandeling

Sneller proper is niet mogelijk

Wasresultaat A in minder dan 1 uur, nauwelijks te geloven. Met QuickPowerWash realiseert Miele hoge reinigingsprestaties in verrassend korte tijd.

Uitstekende kwaliteit en levensduur

Om te voldoen aan de hoogste kwaliteitseisen onderwerpt Miele alle machines tijdens de ontwikkeling aan zware duurtests. In deze tests moeten de machines 10.000 uur wassen. Daarbij worden ca. 5000 verschillende programma's gebruikt. Op basis van de alledaagse was komt dat overeen op ca. 5 programma's per week met een looptijd van gemiddeld 2 uur: meer dan 20 jaar.



Eersteklas oppervlak

Bovenstaande informatie is uitsluitend informatief/indicatief en aan wijziging onderhevig

	Elektro Smets		Steoreorama
MA	9u tot 12u en 13u tot 18u	MA	GESLOTEN
DI	9u tot 12u en 13u tot 18u	DI	10u tot 18u
WOE	GESLOTEN	WOE	10u tot 18u
DO	9u tot 12u en 13u tot 18u	DO	10u tot 18u
VRIJ	9u tot 12u en 13u tot 18u	VRIJ	10u tot 18u
ZAT	9u tot 17u	ZAT	10u tot 17u30
ZON	GESLOTEN	ZON	GESLOTEN

Als enige fabrikant van huishoudelijke toestellen emailleert Miele de fronts van alle wasmachines, droogkasten en wasdroogcombinaties. Het hoogwaardige email is kras-, corrosie-, zuur- en zeepschuimbestendig, eenvoudig schoon te maken en kleurecht.

SPECIFICATIE

Algemeen		Bediening	
Trommelinhoud	9 kg	Koppeling met app	
Type wasmachine	Frontlader		
Zwiersnelheid (maximaal)	1600 t/min		
Energie		Energieverbruik	
Geluidsniveau wassen	46 dB	Capaciteit voor Eco 40-60° programma	9 kg
Jaarlijks waterverbruik	11000 Liter	Droogresultaat	A
Waterverbruik per cyclus	54 Liter	Energieklasse	A
		Energieverbruik per 100 cycli	49 kWh
		Geluidsniveau centrifugeren	68 dB(A)
		Geluidsniveau-klasse	A
		Gewogen waterverbruik per cyclus	48 Liter
		Tijdsduur Eco 40-60° programma	3:19
Functies		Fysieke kenmerken	
Stoomfunctie		Aansluitwaarde	2100 W

Bovenstaande informatie is uitsluitend informatief/indicatief en aan wijziging onderhevig






	Elektro Smets		Stereorama
MA	9u tot 12u en 13u tot 18u	MA	GESLOTEN
DI	9u tot 12u en 13u tot 18u	DI	10u tot 18u
WOE	GESLOTEN	WOE	10u tot 18u
DO	9u tot 12u en 13u tot 18u	DO	10u tot 18u
VRIJ	9u tot 12u en 13u tot 18u	VRIJ	10u tot 18u
ZAT	9u tot 17u	ZAT	10u tot 17u30
ZON	GESLOTEN	ZON	GESLOTEN

Breedte	59.6 cm
Diepte	63.6 cm
Gewicht	95 kg
Hoogte	85 cm
Kleur	Wit

Gebruiksgemak

Aanduiding programmaverloop	
Aanduiding resttijd	
Automatische dosering wasmiddel	
Eindsignaal programma	
Uitgestelde start	
Verlichting binnen	



Opties

Antikreuk	
Antivlekkfunctie	
Extra water	
Spoelstop	
Voorwas	

Programma's

Speciale wasprogramma's	Overhemden, Beddengoed, Sportkleding
Wasprogramma's	Katoen, Fijne was/Delicaat/zijde, Wol / handwas

Veiligheid

Beveiliging tegen waterschade	
Kinderbeveiliging	

Bovenstaande informatie is uitsluitend informatief/indicatief en aan wijziging onderhevig

	Elektro Smets		Steoreorama
MA	9u tot 12u en 13u tot 18u	MA	GESLOTEN
DI	9u tot 12u en 13u tot 18u	DI	10u tot 18u
WOE	GESLOTEN	WOE	10u tot 18u
DO	9u tot 12u en 13u tot 18u	DO	10u tot 18u
VRIJ	9u tot 12u en 13u tot 18u	VRIJ	10u tot 18u
ZAT	9u tot 17u	ZAT	10u tot 17u30
ZON	GESLOTEN	ZON	GESLOTEN